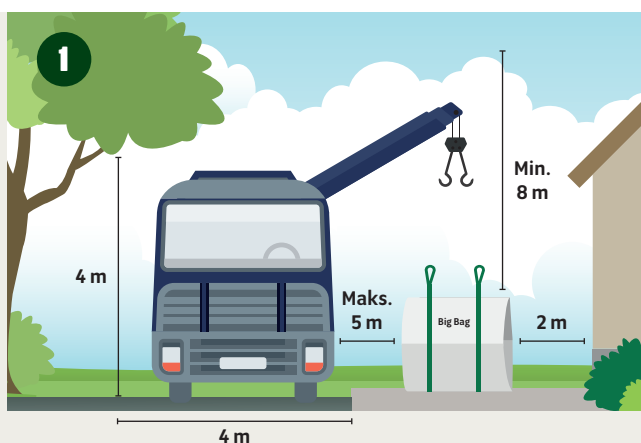


Sådan placerer og pakker du din Big Bag

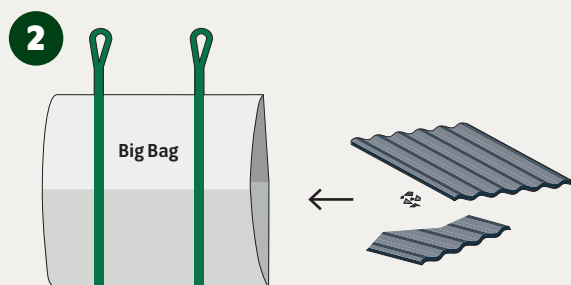
Har du bestilt Big Bags gennem vores selvbetjening, kan du få dem afhentet på egen adresse, når de er fyldt. I denne vejledning kan du se hvordan du skal forholde dig, når du skal placerer dine Big Bags til afhentning, samt hvordan du fylder og lukker din Big Bag.



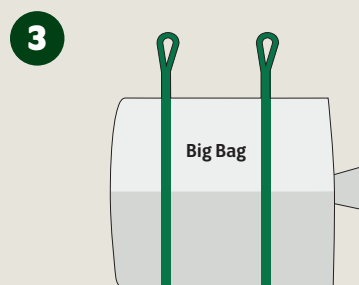
Placer asbestsækken på et plant underlag maks. 5 meter fra fast kørevej, og med løfteøjernerne vendt mod himlen.

Der skal være 2 meter frirum rundt om asbestsækken og en frihøjde på min. 8 meter i forhold til f.eks. træer og lygtepæle.

Den faste kørevej skal være min. 4 meter bred og have 4 meters frihøjde, og kunne holde til en kranbil.



Læg forsigtigt asbestaffaldet i sækken via åbningen i siden – også små stumper og opfejer. Undgå spild på og rundt om asbestsækkene.



Luk Big Bag'en forsvarligt, når den er fyldt. Det er vigtigt, at du bruger de to tynde plastsnore til at lukke med, og ikke de store løftestropper.



Vær opmærksom på, at der kan gå op til 14 dage fra du bestiller afhentning, til vores vognmand kommer forbi dig. **Bestil først afhentning, når du har sat de lukkede Big Bags korrekt frem**, da vores vognmand ikke tager Big Bags med, der ikke er korrekt lukket og placeret.

Sortering gør en forskel!



viermed.dk